

# 筆タッチ

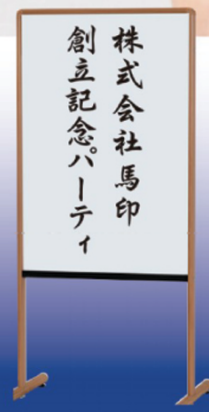
Brush touch

ホワイトボード専用書道セット



書道の指導に

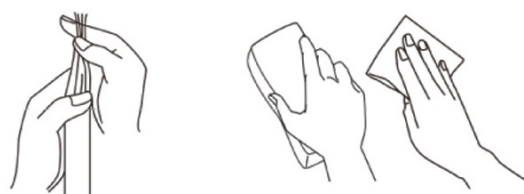
ご案内書きに



## ■ ご使用方法・ご使用上の注意



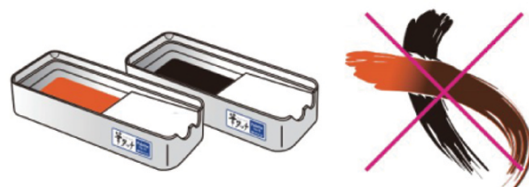
インキはパレットの線を越えないよう、ご使用になる分だけ入れてください。インキは揮発しやすくなっています。



最初に使う前に筆の先端から2/3程度を指の腹でもみほぐしていきます。

書いた文字は、インキが乾いてからホワイトボード用レーザーで消去してください。消えが悪い時はウェットタオル等をご使用ください。

❗ インキが乾いてから消去してください。インキの乾きの目安は20~30秒程度です。



❗ パレットと筆は黒インキと朱インキを分けてご使用ください。黒インキと朱インキは重ね書きすることは出来ません。

## ● 筆タッチセット



### BFT-S オープン価格

外形寸法：W297×D135×H55

付属内容：専用インキ/パレット/専用筆 各1個

ロット数：5函

## ● 専用黒インキ



### BFT-IN オープン価格

外形寸法 / W78×D53×H113

容量 / 300ml

ロット数 / 10本

## ● 専用朱インキ



### BFT-IN-S オープン価格

容量 / 100ml

ロット数 / 5本

## ● パレット



### BFT-PLGP オープン価格

ロット数 / 1個

## ● 専用筆



### BFT-FUP オープン価格

ロット数 / 10本